



1 Cos'è la CIMA O VETTA?

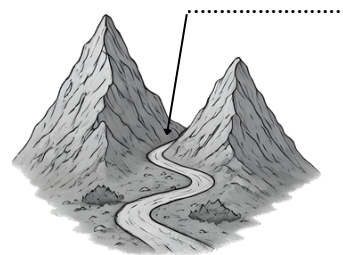
- a) è il punto più alto della montagna. Oltre i 3000 m. si possono trovare GHIACCIAI.
- b) è il lato ripido della montagna
- c) è la base della montagna

**2 Cos'è il VERSANTE?**

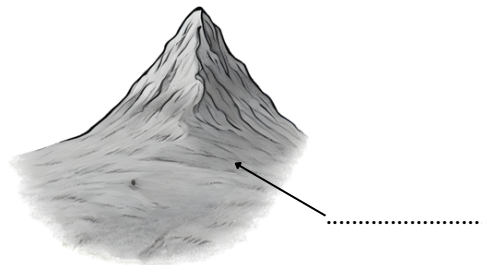
- a) è il punto più in basso tra due montagne
- b) è la base della montagna
- c) è il lato ripido della montagna

**3 Cos'è il PASSO O VALICO?**


- a) è il punto più in alto tra due montagne
- b) è un punto in basso che collega due versanti. L'uomo costruisce strade
- c) è il lato ripido della montagna

**4 Cos'è il PIEDE?**

- a) è la base della montagna, il punto più in basso
- b) è il punto più in alto della montagna
- c) sono i ghiacciai

**5 Cos'è la VALLE?**

- a) è il lato di una montagna
- b) è la zona pianeggiante che si forma ai piedi di due montagne
- c) è la cima

**6 Cos'è il FONDOVALLE?**

- a) è l'altitudine della montagna
- b) è la zona in cui si possono trovare i piccoli centri abitati
- c) è il lato ripido della montagna



La Formazione delle montagne

Inserisci le parole mancanti

PLACCHE - SOLLEVATA - TETTONICA - SCONTRO - 600 - RILIEVI

ORIGINE

Le montagne nascono tra lo tra due terrestri.

Nello scontro una parte si è formando che superano i m. di altitudine.

Inserisci le parole mancanti

VULCANICA - SOLIDIFICATA - LAVA - ALTITUDINE - VULCANO

ORIGINE

La eruttata dal , col tempo, strato dopo strato, si è e ha creato dei rilievi che hanno superato i 600 m. di

.....

Inserisci le parole mancanti

OCEANICA - FOSSILI MARINI - FONDALI MARINI - TERRENO

ORIGINE

Il si è sollevato dai, fino a creare dei rilievi che superano i 600 m. di altitudine.

In queste montagne non è raro trovare dei

Cos'è l'Altitudine?

.....